

ロングライトバス 折りたたみ方

折りたたむ際、特に新品のうち折りたたみづらく感じる場合は、以下の手順に従って折りたたんで下さい。
※所定の場所以外を持たないで下さい。指を挟むなどの事故に繋がる恐れがあります。



① 4ヶ所のロックレバーを解除し、両サイドの手すりにあるバックルを8ヶ所全て外します。


② 底板を外すか、ハンドル側にたてかけます。




③ 後輪キャスターの前に足を置き、車体が転がらないようにします。




④ 写真の場所を持ちながら、車体を倒すようにして、前面を折りたたみます。



⑤ 前面が折りたたんだら、ハンドル側を下にして写真のように車体をゆっくり寝かせます。



⑥ 写真の位置を持ち、下に落とすようにして完全に折り畳みます。
※写真の場所以外を持つと指を挟む危険があります。



⑦ ゆっくりと車体を起こして完成です。